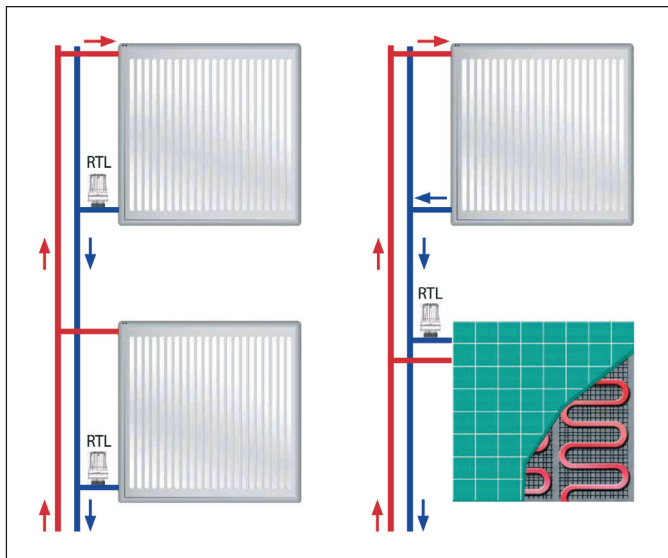


# CONECTERM RTL ventil

## Popis výrobku

Conecterm RTL ventil s hlavicí je zařízení určené pro regulaci teploty vratné topné vody v podlahovém vytápění. Omezovač teploty zpátečky (RTL) s hlavicí reguluje povrchovou teplotu podlahové plochy omezením průtoku topné vody. Využití na topnou plochu do 15m<sup>2</sup>, vhodné pro koupelny, chodby, kuchyně apod.

## Příklady použití



## Technická data

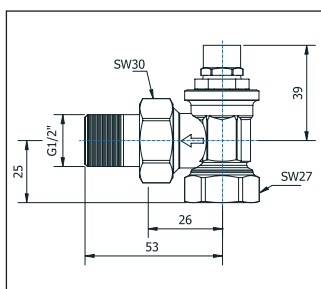
Maximální statický tlak	1 Mpa (10 bar)
Maximální teplota	120°C
Tělo ventilu z mosazi	mosaz (Cu Zn 40 Pb 2 )
Povrchová úprava	nikl
Těsnění	EPDM
S přednastavením	NE
Certifikováno dle EN 215-1: 2007 – 11	

## Tabulka pro nastavení teploty (na RTL hlavicí)

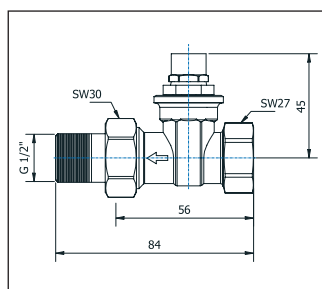
Stupnice	0	1	2	3	4	5
Teplota zpátečky [° C]	0	10	20	30	40	50

## Provedení

Rohové

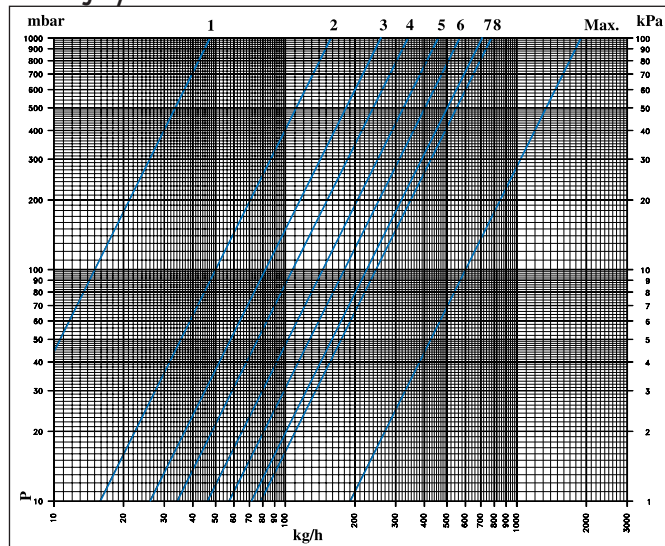


Přímé



## Diagramy tlakových ztrát termostatických ventilů

Rohový 1/2"

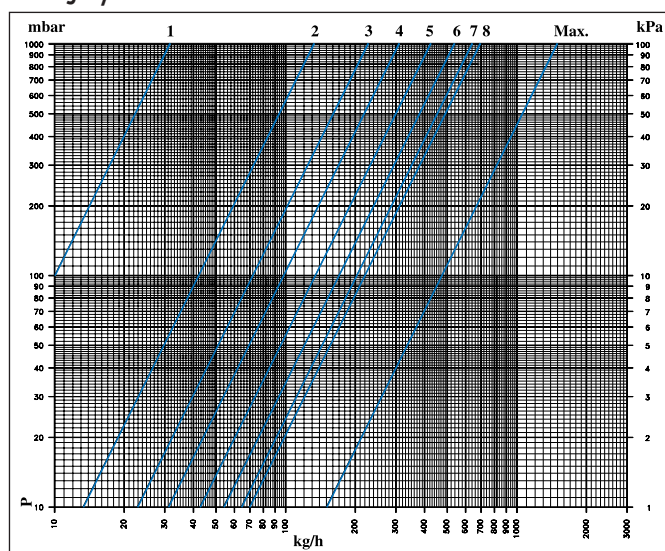


Stupnice přednastavení termostatických ventilů

	1	2	3	4	5	6	7	8	max.
kv	0,05	0,16	0,26	0,34	0,46	0,57	0,71	0,78	1,9
m <sup>3</sup> /h									

Jmenovitý průtok qmN = 200 kg/h

Přímý 1/2"



Stupnice přednastavení termostatických ventilů

	1	2	3	4	5	6	7	8	max.
kv	0,03	0,13	0,23	0,31	0,42	0,53	0,64	0,72	1,5
m <sup>3</sup> /h									

Jmenovitý průtok qmN = 200 kg/h

Technické změny vyhrazeny.

**CONECTERM s.r.o.**

Konopná 341/12 | 617 00 Brno

tel.: +420 545 233 227 | fax: +420 545 233 206

e-mail: office@conecterm.cz

www.conecterm.cz